モダンが柔らかい
メガネフレームの取扱説明書

この度はお買い上げいただき、 誠にありがとうございます。 この説明書をお読みの上、正しくお使い下さい。 製品のご使用中に、 かゆみ・かぶれ・湿疹などの異常が生じた場合、 ただちに使用を中止し、 医師にご相談ください。

商品説明





モダン芯を従来のメガネフレームより柔らかく設計したことにより、力を入れず、簡単に好みのフィッテングが可能です。

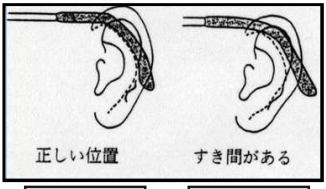

メガネが下がりにくい

メガネが下がりやすい

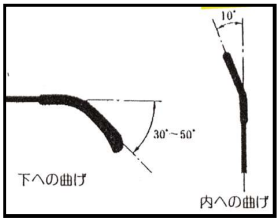

〈下げの目安〉

- 下方向へ30°～50°
- 内方向へ10°

※曲げの限度は50° です。
限度を超えた調整は、折れる場合がありますので避けてください。

使用上の注意

1. メガネフレームの掛け外しは、両手で丁寧に行ってください。片手での掛け外しは、メガネフレームをゆがめる原因となりますので避けてください。
2. 日光に当たる場所やサウナや車のダッシュボード等高温の続く場所に放置しないでください。変色または変形する場合があります。高温になったフレームで火傷をする危険もあります。保管する際はメガネケースに入れ日陰など温度が上がりにくい場所で保管してください。
3. 折りたたむ際はメガネを内側から見て左側のテンプルから先に折りたたみ、次に右側をたたんでください。
4. 汗、整髪剤は塗装・メッキの剥がれ、変色の原因となる場合があります。又、そのまま使用になるとアレルギー等の原因になることもがありますのでご注意ください。
5. お子様の手の届かない場所でご使用、保管してください。
   また、置くときは常にレンズを上向きにしてください。
6. 傷をつけるような金属と一緒に保管しないでください。
7. 火のそばでのご使用はおやめください。
8. 本来の用途以外でのご使用はおやめください。
9. 強い衝撃が加わると破損する可能性がありますのでご注意ください。
10. モダンの調整を行う際、継続的に繰り返し折り曲げた場合、疲労破断する事があります。
    調整する際はご注意ください。
11. ご自分で調整が困難な場合は販売店へご来店ください。

製造元 ㈱アオヤギ